



## Cronograma de Atividades (5W2H)

Código:  
FOR-DIGES-004-02  
(V.00)

### Plano de Ação para realização das atividades de implantação do sistema eproc.

**Título**

**Início**

**Término**

Reuniões para levantar as ações necessárias para garantir implantação do sistema eproc.

16.8.2024

26.8.2024

**Perspectiva**

**Tema**





**Objetivo Estratégico**



**Código\***

Processos Internos

Garantir celeridade e efetividade nos julgamentos processuais

Resultado (O que se quer)	O quê fazer (Atividade)	Quem irá fazer	Quando fazer	Onde fazer	Por que fazer	Como fazer	Quanto custará	Semáforo
Elaboração de cronograma de implantação do eproc	Reunião com atores envolvidos para atualização do cronograma	DITEC juntamente com a GESIS e o NUSAN.	Realizada em 14.8.2024	Na DITEC	Atualização do cronograma de atualização do eproc	Planilha de controle de atividades e prazos.	-	
Apresentação do cronograma de implantação do eproc.	Reunião com atores envolvidos para atualização do cronograma	Com membros do Gab. do Des. Laudivon, com a presença do Dr. Leandro, da Juíza coordenadora do grupo operacional do eproc, Dra. Louise, com a presença do Diretor Geral Junior Martins, DITEC, GESIS e NUSAN.	Realizada em 16.8.2024	Na DITEC	Apresentação e aprovação do cronograma de implantação do eproc	Planilha de controle de atividades e prazos.	-	

		<b>Cronograma de Atividades (5W2H)</b>						Código: FOR-DIGES-004-02 (V.00)	
Instituição do grupo de trabalho operacional de implantação do eproc	Portaria de criação do grupo operacional de implantação do eproc	Presidência	Realizado em 20.8.2024	Na PRESI	Grupo que irá coordenar todas as atividades de implantação do eproc	Portaria de criação publicada no diário da justiça	-		
Criação da página do eproc	Criar página web dedicada ao sistema eproc	GESIS	Até 9.9.2024	Na DITEC	Manter todos os normativos, documentação, evolução e acompanhamento da implantação em página dedicada	Criando página web através da ferramenta wordpress	-		
Criação do projeto eproc	Instalar ferramenta OpenProject e testar o módulo de planejamento do GRP para gestão do projeto de implantação do eproc	GESEG e GEGOV	Até 9.9.2024	Na DITEC	Gestão do projeto de eproc, acompanhamento da execução de todas as atividades até a efetiva implementação.	Após a instalação da ferramenta OpenProject pela equipe de infraestrutura, a equipe da GEGOV irá colocar as atividades do cronograma em formato de projeto, realizando em seguida testes no módulo de planejamento do GRP.	-		

		<b>Cronograma de Atividades (5W2H)</b>						Código: FOR-DIGES-004-02 (V.00)	
Criação dos painéis de monitoramento do projeto de implantação	Elaborar painéis de BI para monitoramento do projeto de implantação do TJAC	GESIS	Até 9.9.2024	Na DITEC	Acompanhamento em tempo real da execução das atividades de implantação do eproc	Através da ferramenta QlikSense consultando a base da ferramenta OpenProject ou módulo de Planejamento do GRP	-		

\*: Composição do código: x=perspectiva; y=tema; zz=objetivo estratégico; nº=ordem de elaboração do projeto e ano.



**No prazo**



**Atenção no prazo**



**Atrasado**



**Finalizado**

**Marcos e Entregas**